



Produktbeskrivelse

OccuSwitch

Occuswitch - Et smart trekkOccuSwitch er en bevegelsesdetektor med en innebygd bryter. Den slår av lyset i et rom ellerområde når det er folketomt, og sparer dermed opptil 30 % på strømforbruketOccuSwitch kan bryte laster på opptil 6 A og kontrollere et område på mellom 20 og 25 m²En avtakbar nettspenningskontakt gjør det enkelte å montere og feste OccuSwitch i taketEn separat Wieland-kabel er tilgjengelig for enkel, rask og problemfri montering

Fordeler

- Energibesparelser på opptil 30 % og god inntjening
- Virker med så godt som alle lyskilde- og armaturtyper
- Lett å montere, enda raskere montering er mulig med valgfrie Wieland-kontakter.

Funksjoner

- OccuSwitch har en smart timer som utvider forsinkelsestiden med 10 minutter hvis bevegelse registreres kort tid etter at lyset er slått av. Det antas da at området fortsatt er i bruk, men at det er svært lite bevegelse.
- OccuSwitch har en innfellbar skjerm som kan brukes til å skjerme av områder, f.eks. korridorer, i nærheten av området som OccuSwitch kontrollerer

Søknad

- OccuSwitch er designet til bruk i kontorer, skoler og lignende områder, inkludert toaletter, oppbevaringsrom osv.
- Den er optimalisert for innfelt takmontering og for monteringshøyder på mellom 2,5 og 4 meter
- Overflateboksen tillater også overflatemontering, enten med skjult kabling eller overflatemonterte kanaler

spesifikasjoner

Type	LRM1000 OS bevegelsessensor
	LRM1010 OS bevegelsessensor liten
	LRM1011 OS bevegelsessensor liten parallell
	LRM1020 OS bevegelsessensor korridorer
	LRM1021 OS bevegelsessensor korridorer parallell

LRM1030 OS bevegelsessensor bryter 3-leder
LRM1031 OS bevegelsessensor bryter 2-leder
LRM1040 OS bevegelsessensor IP44 180 grader
LRH1000 OS beskyttelseskorb

Versions

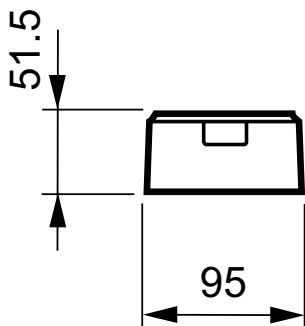
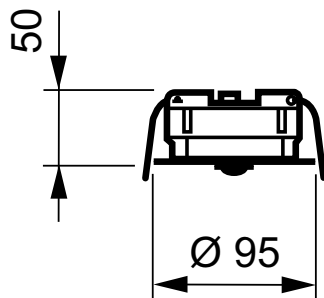
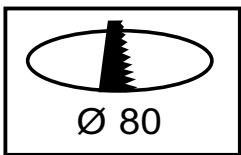


LRM1070/00 SENSR MOV DET ST



LRH1070/00 SENSR SURFACE BOX

Målskisse



Product

LRM1080/00 SENSR MOV DET ST IR
LRM1070/00 SENSR MOV DET ST

Product

LRH1070/00 SENSR SURFACE BOX

