



# Bytt lysinnstillinger uten å bytte spotter

## SceneSwitch LED-spot

Enkelte situasjoner krever kjølig belysning, andre passer best til en varm, koselig glød. Med Philips SceneSwitch LED-spots kan du ha ulike lysinnstillinger fra bare én pære, lanterne eller spot. Og du trenger ikke lysdimmer! Optimaliser belysningen for avslapning, hobbyer, fritid eller arbeid. Bare med et trykk på en bryter. Og det er den eksisterende bryteren! Ingen ekstra installasjon kreves.

### Fordeler

- Lag din egen scene med én lampe ved hjelp av den eksisterende lysbryteren
- Ikke nødvendig med dimmer eller ytterligere montering
- Autominne: husk den siste innstillingen automatisk

### Funksjoner

- Flere lysinnstillinger i én lampe
- Plug-and-play
- Innebygd minnebrikke

### Søknad

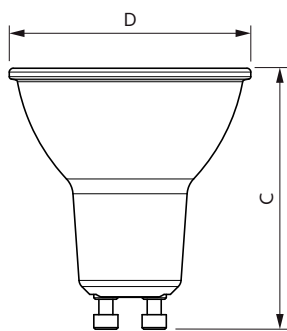
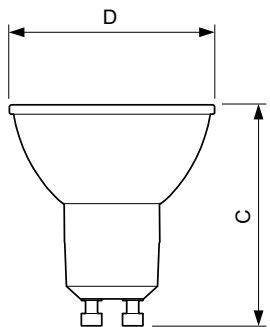
- Innendørsbruk i åpne armaturer (med åpent/fritt luftrom på minst 10 mm)
- Aksentbelysning og allmennbelysning (f.eks. hoteller, butikker og kontorer)

# SceneSwitch LED-spot

## Versions



## Målskisse



Product	D	C
LED SceneSwitch 50W GU10 WW 36D RF ND SRT4	50 mm	54 mm

Product	D	C
LED SceneSwitch 50W GU10 WW 36D ND SRT4	50 mm	54 mm
LED SceneSwitch 50W GU10 WW 36D RF ND SRT4	50 mm	54 mm

# SceneSwitch LED-spot

## Godkjenning og bruk

Energiforbruk kWh/1000 t 5 kWh

## Kontroller og dimming

Dimmbar No

## Drift og elektrisk

Inngangsfrekvens 50 til 60 Hz

Spenning (nom.) 220-240 V

Starttid (nom.) 0,5 s

## Generell informasjon

Lyskildefeste GU10

Nominell levetid (nom.) 15000 h

Av/på-syklus. 50 000 X

## Teknisk belysning

Spredningsvinkel (nom.) 36 °

Fargekode 827/825/822

Fargegjengivelse (nom) 80

Nominell vedlikeholdsfaktor for

lyskildelumen ved utgangen av  
nominell levetid (nom.)

Lysintensitet (nom.) 600 cd

## Mekanisk og innfatning

Lyspæreform PAR16

## Drift og elektrisk

Order Code	Full Product Name	Effekten som tilsvarer	Strøm (merkekapasitet) (nom.)
77363200	LED SceneSwitch 50W GU10 WW 36D RF ND SRT4	-	5, 3,5, 1,5 W
30778000	LED SceneSwitch 50W GU10 WW 36D RF ND SRT4	50 W	4,8, 3,5, 1,5 W
30776600	LED SceneSwitch 50W GU10 WW 36D ND SRT4	50 W	4,8, 3,5, 1,5 W

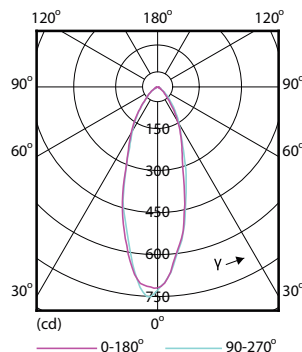
## Teknisk belysning

Order Code	Full Product Name	Korrelert fargetemperatur (nom.)	Lysstrøm (nom.)
77363200	LED SceneSwitch 50W GU10 WW 36D RF ND SRT4	2200, 2500, 2700 K	345 lm
30778000	LED SceneSwitch 50W GU10 WW 36D RF ND SRT4	2700, 2500, 2200 K	355 lm

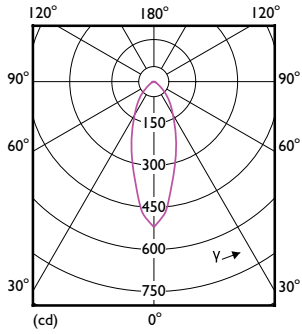
Order Code	Full Product Name	Korrelert fargetemperatur (nom.)	Lysstrøm (nom.)
30776600	LED SceneSwitch 50W GU10 WW 36D ND SRT4	2700, 2500, 2200 K	355 lm

## Temperatur

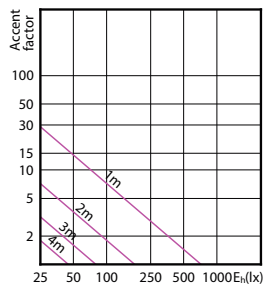
Order Code	Full Product Name	Maksimal temperatur for innfatningen (nom.)
77363200	LED SceneSwitch 50W GU10 WW 36D RF ND SRT4	80 °C
30778000	LED SceneSwitch 50W GU10 WW 36D RF ND SRT4	75 °C
30776600	LED SceneSwitch 50W GU10 WW 36D ND SRT4	75 °C



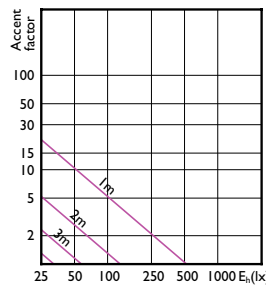
# SceneSwitch LED-spot



## Accent Diagrams

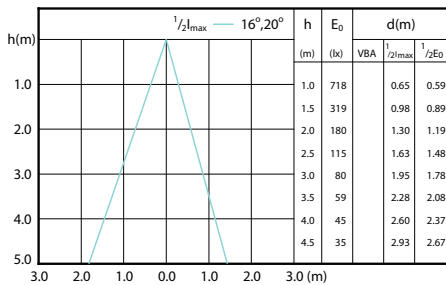


SceneSwitch LED Lamps 50W GU10 827 36D SSW

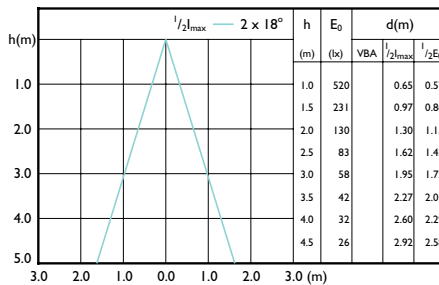


LEDspots SSW SLR 50W PAR16 GU10 827 36D-LA2-LA2

## Beam Diagrams



SceneSwitch LED Lamps 50W GU10 827 36D SSW



LEDspots SSW SLR 50W PAR16 GU10 827 36D-LBP-LBP

