



Robust design, kompakt utforming

HF-Matchbox Blue

HF-Matchbox Blue er en rimelig, pålitelig, kompakt og lett høyfrekvensforkobling til bruk med systemeffekt under 25 W i kombinasjon med TL mini-, TL-D-, TL5- og TL5c-, PL-T/C-, and PL-L/S-lamper. HF-M Blue-serien har et robust design, tilfredsstillende alle relevante internasjonale sikkerhets- og ytelsesstandarder, og har et høyt energieffektivitetsindeks (CELMA EEI) på A2.

Fordeler

- Automatisk omstart (etter spenningsfall eller utskiftning av lyskilde) sikrer enkel drift og problemfri utskiftning.
- Egner seg for bruk i armaturer av beskyttelsesklasse I eller II

Funksjoner


- Passer til DC-nøddrift mellom 190 og 254 V
- Programmert, flimrefri, forvarmet start (<0,8 s) – over 8000 av-/på-slåinger i en lampe (avhengig av lampe-/forkoblingskombinasjon)
- Automatisk omstart (etter spenningsfall eller utskiftning av lyskilde) sikrer enkel drift og problemfri utskiftning.

Søknad

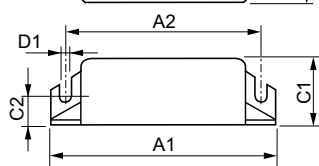
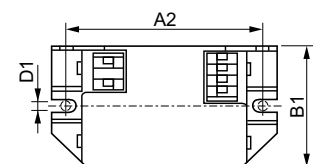
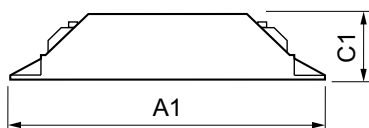
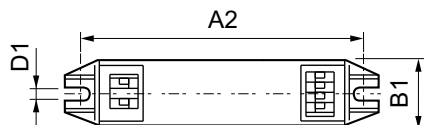
- Brukes med systemer for bevegelsesdeteksjon som Philips OccuPlus i systemer der lampene brenner i lange perioder og brytersyklusen er lang (dvs. maks. tre ganger per dag)
- Hovedsaklig til innendørs bruk, f.eks. spotlys, downlights, lyskasser og nøds- og sikkerhetsarmaturer som benyttes i butikker, kontorbygninger, hoteller, privathjem og boligbygg.
- Hjemmebruk, f.eks. utendørs hagebelysning, garasjeområder, trappeganger

HF-Matchbox Blue

Versions



Målskisse



Product

HF-M BLUE 114 LH TL/PL-S/PL-C 230-240V

HF-M BLUE 109 LH TL/PL-S 230-240V

HF-M BLUE 121 LH TL5 230-240V

HF-M BLUE 124 LH TL/TL5/PL-L 230-240V

Product

HF-M BLUE 124 SH TL/TL5/PL-L 230-240V

Drift og elektrisk

Inngangsfrekvens	50 til 60 Hz
Inngangsspenning	230 to 240 V

Generell informasjon

Antall lyskilder	1 stykk/enhet
------------------	---------------

Generell informasjon

HF-Matchbox Blue

Order Code	Full Product Name	Antall produkter på MCB (16A)	
		type B) (nom.)	Type lyskilde
53638930	HF-M BLUE 124 SH TL/TL5/PL-L 230-240V	60	TL/TL5/PL-L
53640230	HF-M BLUE 124 LH TL/TL5/PL-L 230-240V	60	TL/TL5/PL-L

Order Code	Full Product Name	Antall produkter på MCB (16A)	
		type B) (nom.)	Type lyskilde
53646430	HF-M BLUE 121 LH TL5 230-240V	59	TL5
53680830	HF-M BLUE 109 LH TL/PL-S 230-240V	159	TL/PL-S
53682230	HF-M BLUE 114 LH TL/PL-S/PL-C 230-240V	101	TL/PL-S/PL-C

Mekanisk og innfatning

Order Code	Full Product Name	Innfatning
53638930	HF-M BLUE 124 SH TL/TL5/PL-L 230-240V	SH
53640230	HF-M BLUE 124 LH TL/TL5/PL-L 230-240V	LH
53646430	HF-M BLUE 121 LH TL5 230-240V	LH

Order Code	Full Product Name	Innfatning
53680830	HF-M BLUE 109 LH TL/PL-S 230-240V	LH
53682230	HF-M BLUE 114 LH TL/PL-S/PL-C 230-240V	LH

Systemegenskaper

Order Code	Full Product Name	lyskildestrøm			Nominell strøm, forkobling til lyskilde
		for PL-C	for PL-S	for TL	
53638930	HF-M BLUE 124 SH TL/TL5/PL-L 230-240V	-	-	-	24 W
53640230	HF-M BLUE 124 LH TL/TL5/PL-L 230-240V	-	-	-	24 W
53646430	HF-M BLUE 121 LH TL5 230-240V	-	-	-	21 W

Order Code	Full Product Name	lyskildestrøm			Nominell strøm, forkobling til lyskilde
		for PL-C	for PL-S	for TL	
53680830	HF-M BLUE 109 LH TL/PL-S 230-240V	-	7.8 W	8.2 W	9 W
53682230	HF-M BLUE 114 LH TL/PL-S/PL-C 230-240V	12.2 W	11.9 W	11.8 W	14 W

